



DeDecaan.net

Ouderhandleiding

DeDecaan.net



HANDLEIDING DEDECAAN.NET – INLOGGEN OUDERS

Uw zoon of dochter krijgt op school loopbaanoriëntatiebegeleiding van DeDecaan.net. In een online omgeving kunt u volgen hoe ver uw kind is in het proces van het maken van een studie- en/of profielkeuze. Graag lichten wij in deze handleiding toe hoe u kunt inloggen bij DeDecaan.net.

1. Naar DeDecaan.net

U gaat naar de link van de keuzesite van de school van uw kind. Deze link is als volgt opgebouwd:


[schoolnaam].dedecaan.net

Mocht u er niet uitkomen: de decaan op de school van uw kind kan u helpen aan de juiste link.

Als u op de webpagina bent, klikt u rechts bovenin op 'inloggen'. U krijgt dan het onderstaande scherm te zien.

Vaak is de schoollocatie al automatisch ingevuld. Mocht dit niet het geval zijn dan typt u de naam van de school in en selecteert de juiste locatie.

Welkom terug! Zoals je ziet, is het inlogscherf vernieuwd. Medewerkers loggen nu in met hun e-mailadres, leerlingen nog steeds met hun leerlingnummer. Heb je vragen? Bel of mail dan even ([contactgegevens DeDecaan.net](#), [contactgegevens Yubu](#)).

yubu  KEUZEGIDS

Log in bij Yubu, DeDecaan.net en Keuzegids.

🔍 Schoollocatie

Verder

Let op: indien u meerdere kinderen op meerdere locaties heeft, dan kunt u hier een willekeurige locatie kiezen.



2. Account aanmaken

Deze stap is voor de ouders die zich nog niet eerder hebben geregistreerd bij DeDecaan.net. Heeft u zich al eerder geregistreerd bij DeDecaan.net dan kunt u deze stap overslaan en verder gaan naar stap 3.

Voor het aanmaken van een account klikt u bij het onderstaande scherm op 'Nog niet geregistreerd?'.

The screenshot shows a login interface with the following elements:

- Logos for **yubu**, an owl icon, and **KEUZEGIDS**.
- Text: **Log in bij Yubu, DeDecaan.net en Keuzegids.**
- A search bar containing the text: **DemoCollege, DeDecaan.net (Woerden)** with a clear button (x).
- A text input field labeled: **Leerlingnummer/E-mailadres**.
- A teal button labeled: **Verder**.
- A link labeled: **Nog niet geregistreerd?**.

Vervolgens geeft u aan dat u een ouder/verzorger bent.

The screenshot shows a registration page with the following elements:


- Logos for **yubu**, an owl icon, and **KEUZEGIDS**.
- Section title: **Registreren**.
- Text: **Ik ben een...**
- Radio button options:
 - Leerling**
 - Ouder/verzorger (alleen voor DeDecaan.net)**
 - Medewerker**
- A teal button labeled: **Verder**.



U komt bij onderstaand formulier waarin wordt gevraagd om een aantal persoonlijke gegevens. Eerst vult u uw eigen gegevens in en vervolgens de gegevens van uw kind(eren).

Let op! U heeft hierbij het leerlingnummer van uw kind nodig. Mogelijk moet u dit even navragen bij uw kind.

Registreren

yubu  **KEUZEGIDS**

Vul hieronder uw gegevens in.

Initialen

Tussenvoegsel

Achternaam

E-mailadres

Gegevens kinderen

Locatie

Leerlingnummer


Voornaam

Tussenvoegsel

Achternaam

[Nog een kind toevoegen](#)

[Verder](#)





Mocht u onderstaand scherm te zien krijgen dan zijn één of meerdere gegevens die u heeft ingevuld niet juist. In dat geval kunt u het nogmaals proberen en eventueel uw kind laten meekijken. Mocht dit scherm zich vervolgens weer tonen dan kunt u het beste contact opnemen met de decaan van uw kind.

Deze leerling is niet gevonden. Zijn de gegevens volgens u wel correct? Neem dan contact op met de decaan.

Locatie

Leerlingnummer

Voornaam


Tussenvoegsel

Achternaam

Kloppen alle gegevens? Dan wordt u doorverwezen naar een pagina waar u de ingevulde gegevens kunt controleren.



Registreren

yubu  KEUZEGIDS

Controleer uw gegevens.

Initialen
J.

Achternaam
Jansen

Privé-e-mailadres
info@dedecaan.net


Kind(eren)
Jan de Leerling, a5a

Klopt er iets niet? Stuur een mailtje naar uw decaan.

Verder

Nu kunt u een wachtwoord instellen dat voldoet aan de genoemde wachtwoordeisen. Klik vervolgens op 'Registreren'.

Registreren

yubu  KEUZEGIDS

Vul uw wachtwoord in om de registratie compleet te maken.

Wachtwoordeisen:

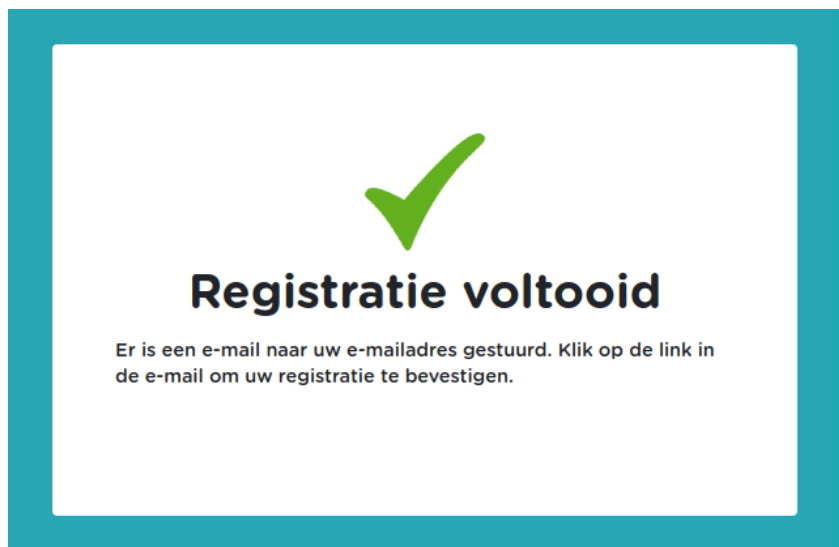
- minimaal 1 getal (0-9)
- minimaal 1 hoofdletter of kleine letter
- minimaal 8 tekens lang

Nieuw wachtwoord

Herhaal wachtwoord

Registreren

Kort hierna ontvangt u van ons een mail waarin een link staat om uw account te bevestigen. Mocht u geen email hebben gekregen, check dan uw spambox. Als u daar ook geen email van ons vindt kunt u contact opnemen met helpdesk@dedecaan.net.




Let op! Na uw registratie krijgt uw kind een email waarin hij/zij moet bevestigen dat u zijn/haar ouder of verzorger bent. Pas nadat uw kind deze handeling heeft uitgevoerd, kunt u de gegevens van uw kind inzien via DeDecaan.net.

3. Inloggen

Heeft u al een account bij DeDecaan.net? Dan kunt u inloggen met uw bestaande inloggegevens. Weet u uw wachtwoord niet meer? Dan kunt u die opvragen via 'Wachtwoord vergeten?'.

Heeft u zojuist een account aangemaakt? Dan kunt u nu inloggen bij DeDecaan.net!





Nadat u ingelogd bent krijgt u een overzicht te zien met daarin de gegevens van uw kind(eren). Hier kunt u zien of uw kind u al heeft bevestigd. Via de knop 'opnieuw vragen' kunt u een email naar uw kind laten sturen waarin hij/zij opnieuw wordt gevraagd om te bevestigen. Via het kruisje ontkoppelt u een kind van uw account.

Welkom F. Roodbaard

Gegevens kinderen

Naam	Klas	Bevestigd door uw kind		
Jan de Leerling	a5a	Nee	Opnieuw vragen	✕

[Nog een kind toevoegen](#)

[Verder met inloggen](#)



In dit scherm kunt u één van uw andere kinderen toevoegen. Ook als hij/zij naar een andere school gaat.

Welkom F. Roodbaard

Gegevens kinderen

Naam	Klas	Bevestigd door uw kind	
Jan de Leerling	a5a	Nee	Opnieuw vragen ✖

Locatie

Leerlingnummer

Voornaam

Tussenvoegsel

Achternaam

[Leerling verwijderen](#)

[Nog een kind toevoegen](#) [Nieuwe kinderen opslaan](#)

[Verder met inloggen](#)